TZ2.200.002.20

功率降额曲线

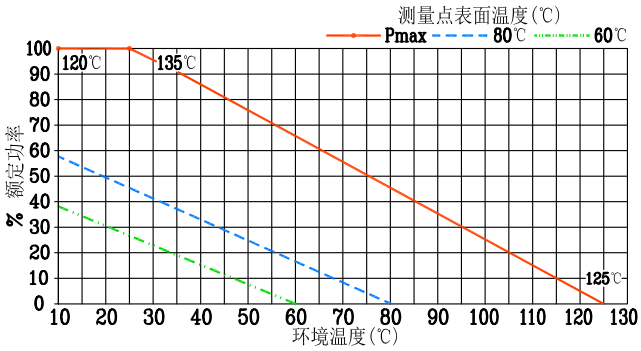

技术要求

1 阻　抗(Nominal Impedance):50 hms;
2 平均承受功率(Power Rating):2W@25℃;
3 频　　率(Frequency Range):DC~40GHz;
4 温度范围(Temperature Range):-55~125℃;
5 驻波比(Maximum V.S.W.R):1.20~1.35;
6 接　口(不锈钢):2.92(J)。

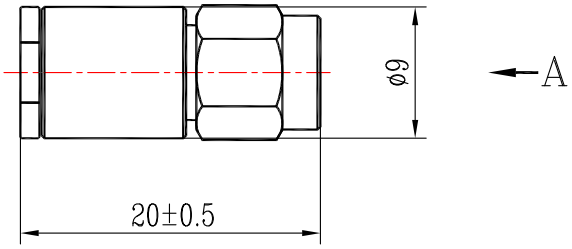

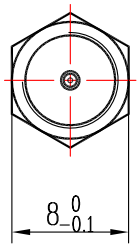

A向

驻波比(Maximum V.S.W.R):

频率(Frequency)	V.S.W.R
DC~8GHz	1.20
DC~12.4GHz	1.20
DC~18GHz	1.20
DC~26.5GHz	1.25
DC~36GHz	1.25
DC~40GHz	1.35

镀　涂	表面纯化

媒体编号				
旧底图总号				
	日期	数量	更改单号	签名	日期
底图总号	设　计	张嘉星	20210329
	审　核	郑　力	20210329
	工　艺		
日期	签名	标准化		
		批　准	方鹏雄	20210329

同轴固定负载 (A型)

TZ2.200.002.20

阶段标记	质　量	比　例
A		2:1
第 1 页	共 1 页	

TZT-2

格式(1)　制图:　描图:　幅面: